

N チャンネル ヘテロ接合形電界効果トランジスタ
X ~ Ku 帯超低雑音増幅用

NE3210S01 は X ~ Ku 帯までの超低雑音増幅用として設計されたヘテロ接合形 FET です。DBS コンバータなどの LNA 初段用として最適です。

特 徴

X ~ Ku 帯で超低雑音かつ高利得です。

NF = 0.35 dB TYP., $G_a = 13.5$ dB TYP. @ $f = 12$ GHz

$L_g = 0.20 \mu\text{m}$, $W_g = 160 \mu\text{m}$

自動実装対応可能

オーダ情報

オーダ名称	捺 印	包装形態
NE3210S01-T1	K	テープ&リール 1k個/リール
NE3210S01-T1B		テープ&リール 4k個/リール

備考 評価用サンプルのオーダについては販売員にお問い合わせください (サンプル名称: NE3210S01)。

絶対最大定格 ($T_A = +25^\circ\text{C}$)

項 目	略 号	定 格	単 位
ドレイン・ソース間電圧	V_{DS}	4.0	V
ゲート・ソース間電圧	V_{GS}	- 3.0	V
ドレイン電流	I_D	I_{DSS}	mA
ゲート電流	I_G	100	μA
全損失	P_{tot}	165	mW
チャンネル温度	T_{ch}	125	$^\circ\text{C}$
保存温度	T_{stg}	- 65 ~ + 125	$^\circ\text{C}$

推奨動作範囲 ($T_A = +25^\circ\text{C}$)

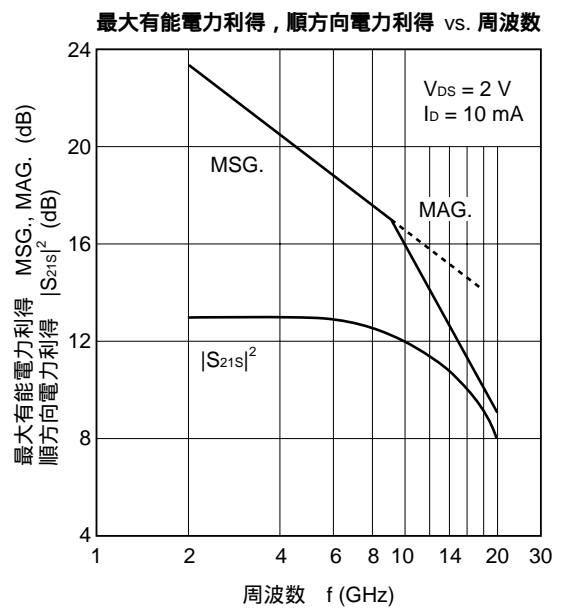
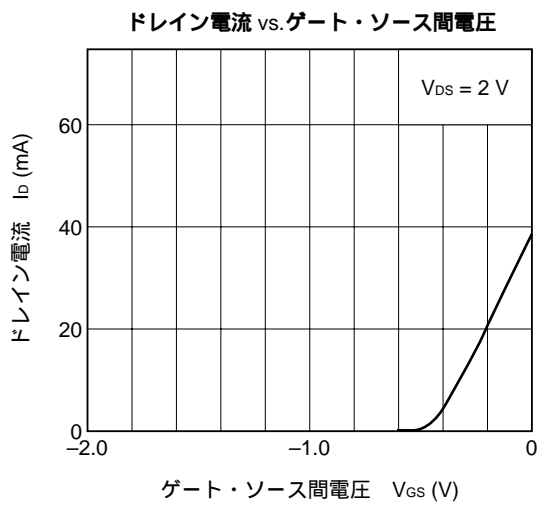
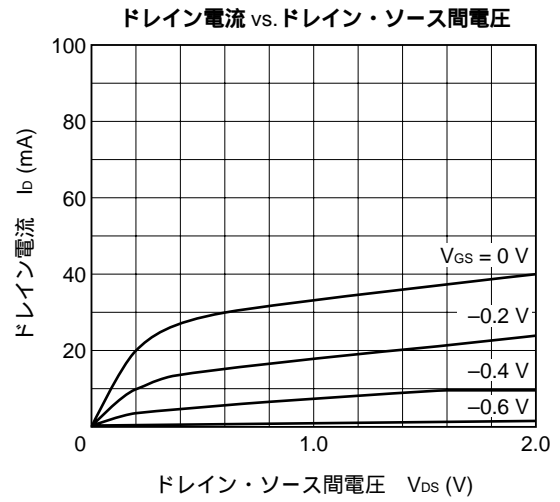
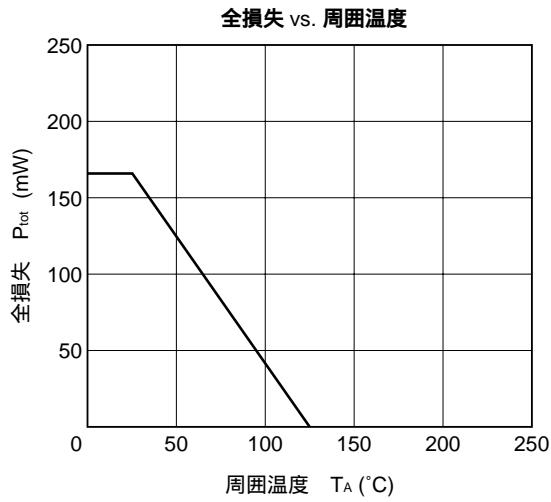
項 目	略 号	MIN.	TYP.	MAX.	単 位
★ ドレイン・ソース間電圧	V_{DS}	1	2	3	V
★ ドレイン電流	I_D	5	10	15	mA
通常動作時入力レベル	P_{in}	-	-	0	dBm

本資料の内容は、予告なく変更することがありますので、最新のものであることをご確認の上ご使用ください。

電気的特性 (TA = +25 °C)

項目	略号	条件	MIN.	TYP.	MAX.	単位
ゲート・ソース間漏れ電流	I _{GSO}	V _{GS} = -3 V	-	0.5	10	μA
ドレイン電流	I _{DSS}	V _{DS} = 2 V, V _{GS} = 0 V	15	40	70	mA
ゲート・ソース間カットオフ電圧	V _{GS(off)}	V _{DS} = 2 V, I _{DS} = 100 μA	-0.2	-0.7	-2.0	V
相互コンダクタンス	g _m	V _{DS} = 2 V, I _{DS} = 10 mA	40	55	-	mS
雑音指数	NF	V _{DS} = 2 V, I _{DS} = 10 mA, f = 12 GHz	-	0.35	0.45	dB
NF 最小時利得	G _a		12.0	13.5	-	dB

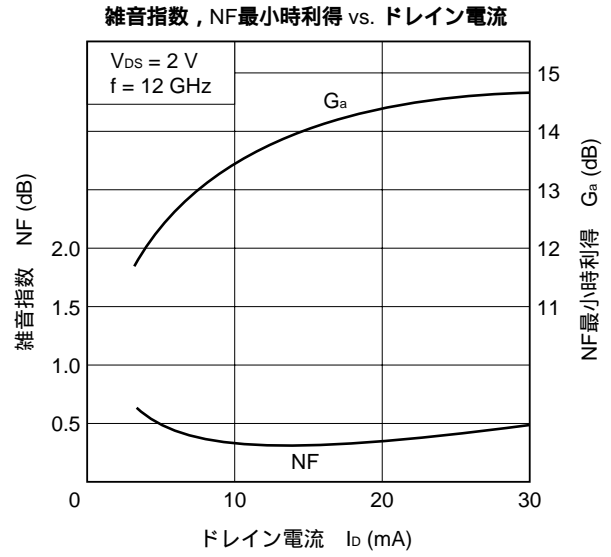
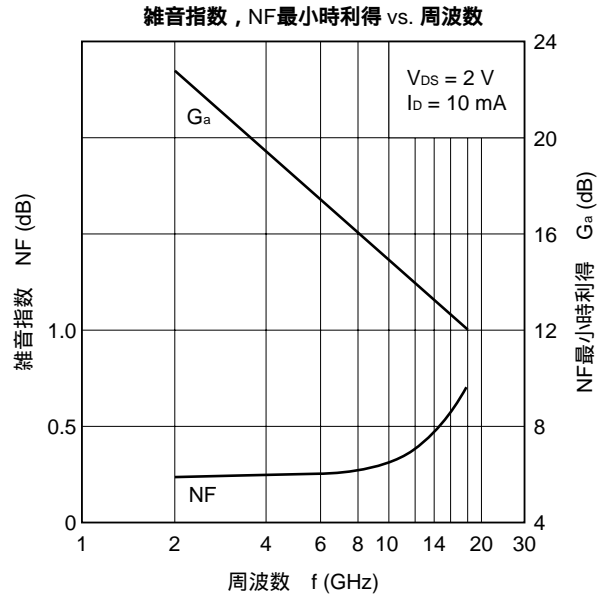
特性曲線 (TA = +25 °C)



利得計算

$$MSG. = \left| \frac{S_{21}}{S_{12}} \right| \quad K = \frac{1 + |\Delta|^2 - |S_{11}|^2 - |S_{22}|^2}{2 |S_{12}| |S_{21}|}$$

$$MAG. = \left| \frac{S_{21}}{S_{12}} \right| (k \pm \sqrt{k^2 - 1}) \quad \Delta = S_{11} \cdot S_{22} - S_{21} \cdot S_{12}$$



S-パラメータ

MAG. AND ANG.

$V_{DS} = 2\text{ V}$, $I_D = 10\text{ mA}$

FREQUENCY MHz	S ₁₁		S ₂₁		S ₁₂		S ₂₂	
	MAG.	ANG.	MAG.	ANG.	MAG.	ANG.	MAG.	ANG.
2000.0000	0.973	-21.2	4.450	154.2	0.022	75.9	0.550	-15.2
2500.0000	0.951	-27.7	4.453	147.1	0.028	71.2	0.538	-19.9
3000.0000	0.935	-34.3	4.439	140.3	0.033	66.7	0.523	-25.2
3500.0000	0.914	-40.6	4.389	133.5	0.038	63.5	0.511	-30.3
4000.0000	0.893	-46.3	4.314	127.3	0.042	57.7	0.500	-34.9
4500.0000	0.872	-51.4	4.230	121.1	0.045	54.5	0.495	-39.1
5000.0000	0.848	-55.9	4.158	115.3	0.048	49.7	0.492	-42.9
5500.0000	0.829	-60.0	4.118	109.9	0.050	48.2	0.484	-45.8
6000.0000	0.814	-64.8	4.130	104.3	0.053	46.1	0.482	-48.8
6500.0000	0.781	-70.1	4.149	98.3	0.058	42.8	0.472	-52.6
7000.0000	0.745	-76.3	4.180	91.8	0.063	40.4	0.450	-56.3
7500.0000	0.699	-82.7	4.170	85.3	0.065	36.6	0.423	-59.2
8000.0000	0.660	-90.3	4.184	78.7	0.070	33.7	0.393	-62.6
8500.0000	0.635	-99.8	4.197	71.7	0.074	29.4	0.360	-67.3
9000.0000	0.602	-109.5	4.171	64.7	0.077	25.4	0.327	-72.4
9500.0000	0.578	-118.3	4.109	57.9	0.081	22.3	0.290	-78.8
10000.0000	0.554	-127.2	4.063	51.3	0.086	18.9	0.268	-86.8
10500.0000	0.537	-135.2	4.030	44.6	0.092	15.3	0.251	-96.2
11000.0000	0.507	-144.1	3.978	37.6	0.095	10.8	0.233	-105.3
11500.0000	0.477	-154.0	3.950	30.8	0.099	5.9	0.224	-114.3
12000.0000	0.445	-166.2	3.906	23.5	0.103	2.1	0.211	-123.1
12500.0000	0.428	-179.6	3.851	16.0	0.108	-2.2	0.187	-132.5
13000.0000	0.418	165.3	3.762	8.5	0.110	-6.6	0.157	-146.2
13500.0000	0.430	150.6	3.642	1.1	0.111	-10.3	0.123	-164.0
14000.0000	0.453	137.9	3.517	-6.1	0.110	-14.8	0.110	169.0
14500.0000	0.486	126.7	3.395	-13.0	0.112	-19.6	0.125	141.4
15000.0000	0.513	116.7	3.259	-19.9	0.111	-22.0	0.161	121.7
15500.0000	0.526	108.4	3.150	-26.4	0.113	-25.6	0.207	113.4
16000.0000	0.531	100.4	3.046	-33.3	0.110	-29.3	0.255	109.0
16500.0000	0.539	91.1	2.911	-40.7	0.112	-32.1	0.299	105.4
17000.0000	0.533	82.1	2.739	-48.0	0.111	-36.1	0.329	101.5
17500.0000	0.537	72.2	2.573	-54.3	0.110	-40.1	0.343	95.9
18000.0000	0.546	64.7	2.400	-59.4	0.106	-41.6	0.347	90.6

アンプ・パラメータ

$V_{DS} = 2\text{ V}$, $I_b = 10\text{ mA}$

FREQUENCY MHz	GUmax dB	GAmax dB	S ₂₁ ² dB	S ₁₂ ² dB	K	Delay ns	Mason's U dB	G1 dB	G2 dB
2000.0000	27.26		12.97	-33.03	0.27	0.389	31.735	12.72	1.56
2500.0000	24.63		12.97	-31.20	0.38	0.040	27.870	10.18	1.48
3000.0000	23.33		12.95	-29.75	0.42	0.038	26.985	9.00	1.39
3500.0000	21.99		12.85	-28.44	0.47	0.038	26.594	7.83	1.32
4000.0000	20.87		12.70	-27.53	0.54	0.035	24.253	6.92	1.25
4500.0000	19.95		12.53	-26.98	0.60	0.034	23.581	6.21	1.22
5000.0000	19.11		12.38	-26.29	0.67	0.032	22.154	5.53	1.21
5500.0000	18.50		12.29	-26.00	0.73	0.030	22.043	5.05	1.16
6000.0000	18.19		12.32	-25.48	0.74	0.031	22.571	4.73	1.15
6500.0000	17.54		12.36	-24.70	0.79	0.034	21.992	4.09	1.09
7000.0000	16.92		12.42	-24.08	0.84	0.036	21.786	3.51	0.98
7500.0000	16.18		12.40	-23.76	0.94	0.036	20.486	2.92	0.86
8000.0000	15.65		12.43	-23.13	0.98	0.037	20.250	2.49	0.73
8500.0000	15.30		12.46	-22.59	1.00	0.039	20.283	2.24	0.60
9000.0000	14.85	16.16	12.40	-22.22	1.04	0.039	20.009	1.96	0.49
9500.0000	14.42	15.56	12.27	-21.80	1.06	0.038	19.986	1.77	0.38
10000.0000	14.09	15.25	12.18	-21.32	1.06	0.037	20.235	1.59	0.32
10500.0000	13.87	15.24	12.11	-20.75	1.04	0.037	21.050	1.48	0.28
11000.0000	13.52	14.66	11.99	-20.46	1.07	0.039	20.646	1.29	0.24
11500.0000	13.28	14.39	11.93	-20.07	1.07	0.038	20.667	1.12	0.22
12000.0000	12.99	13.98	11.83	-19.76	1.09	0.041	20.584	0.96	0.20
12500.0000	12.74	13.69	11.71	-19.35	1.09	0.042	20.774	0.88	0.15
13000.0000	12.45	13.26	11.51	-19.17	1.12	0.042	20.290	0.83	0.11
13500.0000	12.18	12.87	11.23	-19.12	1.14	0.041	19.748	0.89	0.07
14000.0000	11.97	12.58	10.92	-19.15	1.16	0.040	19.301	1.00	0.05
14500.0000	11.86	12.48	10.62	-19.02	1.15	0.038	19.613	1.17	0.07
15000.0000	11.70	12.27	10.26	-19.06	1.16	0.039	19.428	1.33	0.11
15500.0000	11.56	12.16	9.97	-18.90	1.14	0.036	19.651	1.41	0.19
16000.0000	11.41	11.97	9.67	-19.17	1.16	0.038	18.875	1.44	0.29
16500.0000	11.18	11.75	9.28	-19.03	1.16	0.041	18.560	1.49	0.41
17000.0000	10.70	11.16	8.75	-19.11	1.21	0.041	16.897	1.45	0.50
17500.0000	10.23	10.54	8.21	-19.15	1.27	0.035	15.483	1.48	0.54
18000.0000	9.70	9.85	7.60	-19.53	1.39	0.028	13.782	1.54	0.56

S-パラメータ

MAG. AND ANG.

$V_{DS} = 0\text{ V}, V_{GS} = 0\text{ V}$

FREQUENCY MHz	S ₁₁		S ₂₁		S ₁₂		S ₂₂	
	MAG.	ANG.	MAG.	ANG.	MAG.	ANG.	MAG.	ANG.
2000.0000	0.987	-21.3	0.013	103.3	0.015	109.1	0.775	151.9
2500.0000	0.984	-27.9	0.019	103.6	0.020	102.3	0.786	145.8
3000.0000	0.978	-34.8	0.024	106.2	0.026	106.6	0.786	140.4
3500.0000	0.973	-41.5	0.031	102.7	0.033	105.2	0.787	134.6
4000.0000	0.967	-47.7	0.039	99.2	0.039	101.9	0.786	129.0
4500.0000	0.964	-53.6	0.048	97.3	0.048	99.3	0.783	123.0
5000.0000	0.959	-59.1	0.056	95.2	0.057	94.9	0.782	116.4
5500.0000	0.954	-64.8	0.067	90.9	0.068	90.9	0.781	109.7
6000.0000	0.948	-70.7	0.077	85.9	0.079	86.8	0.782	103.2
6500.0000	0.944	-77.9	0.087	81.4	0.090	81.4	0.781	96.6
7000.0000	0.934	-85.5	0.102	76.1	0.104	76.8	0.785	90.2
7500.0000	0.920	-95.5	0.117	70.0	0.118	70.2	0.796	84.7
8000.0000	0.906	-106.1	0.132	62.7	0.132	62.9	0.802	80.4
8500.0000	0.893	-117.9	0.144	55.8	0.144	55.2	0.814	76.7
9000.0000	0.885	-129.6	0.155	48.4	0.158	48.7	0.819	73.8
9500.0000	0.877	-140.4	0.167	41.9	0.166	42.2	0.830	70.7
10000.0000	0.873	-151.4	0.177	35.7	0.179	35.9	0.832	67.9
10500.0000	0.876	-162.1	0.190	28.8	0.193	29.2	0.836	64.3
11000.0000	0.874	-173.2	0.205	21.9	0.206	21.4	0.838	60.7
11500.0000	0.874	174.1	0.219	13.9	0.218	13.5	0.837	56.5
12000.0000	0.867	160.1	0.228	5.1	0.229	5.2	0.839	52.1
12500.0000	0.870	146.2	0.232	-4.0	0.232	-3.5	0.838	47.3
13000.0000	0.872	132.8	0.230	-11.4	0.232	-11.6	0.845	42.8
13500.0000	0.874	121.0	0.227	-19.4	0.227	-19.7	0.854	38.5
14000.0000	0.884	110.6	0.218	-26.4	0.221	-25.5	0.862	35.9
14500.0000	0.899	101.9	0.211	-30.5	0.215	-30.6	0.871	34.0
15000.0000	0.904	92.9	0.208	-35.0	0.208	-35.4	0.879	33.5
15500.0000	0.907	85.1	0.201	-39.5	0.201	-40.0	0.882	33.0
16000.0000	0.907	77.7	0.198	-43.9	0.200	-44.0	0.876	32.4
16500.0000	0.900	69.3	0.198	-49.3	0.198	-49.5	0.877	30.8
17000.0000	0.881	60.5	0.192	-54.4	0.194	-54.5	0.878	28.5
17500.0000	0.860	52.8	0.183	-59.2	0.186	-60.2	0.875	25.4
18000.0000	0.846	46.0	0.176	-63.5	0.176	-63.9	0.866	21.4

アンプ・パラメータ

$V_{DS} = 0\text{ V}$, $V_{GS} = 0\text{ V}$

FREQUENCY MHz	GUmax dB	GAmax dB	$ S_{21} ^2$ dB	$ S_{12} ^2$ dB	K	Delay ns	Mason's U dB	G1 dB	G2 dB
2000.0000	-18.01	-18.00	-37.95	-36.77	27.53	-0.027	-32.707	15.95	3.98
2500.0000	-15.58	-15.57	-34.65	-34.03	16.79	-0.001	-37.496	14.90	4.17
3000.0000	-14.62	-14.69	-32.43	-31.68	13.52	-0.015	-35.198	13.63	4.18
3500.0000	-13.19	-13.31	-30.17	-29.75	10.24	0.019	-36.355	12.79	4.19
4000.0000	-12.04	-12.23	-28.13	-28.14	8.39	0.019	-38.318	11.90	4.18
4500.0000	-10.79	-11.09	-26.37	-26.30	6.41	0.011	-39.156	11.45	4.13
5000.0000	-9.94	-10.33	-24.99	-24.83	5.35	0.011	-43.704	10.95	4.11
5500.0000	-8.97	-9.49	-23.51	-23.31	4.40	0.024	-41.071	10.45	4.09
6000.0000	-8.21	-8.84	-22.26	-22.06	3.82	0.028	-38.980	9.93	4.11
6500.0000	-7.41	-8.19	-21.17	-20.87	3.27	0.025	-36.002	9.66	4.09
7000.0000	-6.75	-7.66	-19.85	-19.67	2.94	0.029	-38.253	8.95	4.15
7500.0000	-6.16	-7.19	-18.62	-18.54	2.69	0.034	-44.914	8.11	4.35
8000.0000	-5.64	-6.76	-17.60	-17.59	2.48	0.041	-52.360	7.48	4.48
8500.0000	-5.17	-6.40	-16.82	-16.81	2.30	0.038	-43.933	6.94	4.71
9000.0000	-4.71	-6.06	-16.18	-16.03	2.11	0.041	-38.048	6.65	4.83
9500.0000	-4.13	-5.61	-15.56	-15.61	1.97	0.036	-45.414	6.36	5.07
10000.0000	-3.68	-5.31	-15.03	-14.94	1.83	0.035	-41.367	6.22	5.13
10500.0000	-2.85	-4.73	-14.41	-14.28	1.64	0.038	-36.934	6.34	5.22
11000.0000	-2.26	-4.30	-13.78	-13.72	1.52	0.039	-40.336	6.26	5.27
11500.0000	-1.68	-3.90	-13.20	-13.21	1.43	0.044	-41.533	6.28	5.25
12000.0000	-1.53	-3.82	-12.86	-12.82	1.41	0.049	-46.170	6.04	5.29
12500.0000	-1.29	-3.67	-12.68	-12.69	1.38	0.051	-40.248	6.14	5.25
13000.0000	-1.13	-3.65	-12.75	-12.71	1.37	0.041	-43.093	6.20	5.43
13500.0000	-0.94	-3.56	-12.88	-12.86	1.35	0.044	-43.034	6.27	5.68
14000.0000	-0.70	-3.47	-13.21	-13.13	1.33	0.039	-32.688	6.62	5.89
14500.0000	-0.17	-3.27	-13.51	-13.33	1.28	0.023	-31.483	7.15	6.19
15000.0000	0.15	-3.09	-13.65	-13.66	1.27	0.025	-40.622	7.39	6.42
15500.0000	0.09	-3.15	-13.95	-13.92	1.27	0.025	-38.265	7.51	6.52
16000.0000	-0.24	-3.31	-14.06	-14.00	1.30	0.024	-39.573	7.50	6.32
16500.0000	-0.48	-3.42	-14.06	-14.05	1.32	0.030	-46.013	7.22	6.35
17000.0000	-1.43	-4.00	-14.34	-14.24	1.44	0.028	-37.600	6.51	6.40
17500.0000	-2.60	-4.72	-14.76	-14.60	1.63	0.027	-33.228	5.85	6.31
18000.0000	-3.60	-5.38	-15.08	-15.09	1.87	0.024	-44.662	5.47	6.01

S-パラメータ

MAG. AND ANG.

 $V_{DS} = 0\text{ V}$, $V_{GS} = -2.5\text{ V}$

FREQUENCY MHz	S ₁₁		S ₂₁		S ₁₂		S ₂₂	
	MAG.	ANG.	MAG.	ANG.	MAG.	ANG.	MAG.	ANG.
2000.0000	0.993	-13.3	0.041	75.0	0.041	75.0	0.986	-15.4
2500.0000	0.987	-17.7	0.051	70.4	0.052	70.7	0.982	-19.9
3000.0000	0.982	-22.2	0.062	65.3	0.062	65.9	0.979	-24.7
3500.0000	0.978	-26.7	0.072	60.3	0.072	59.3	0.974	-29.7
4000.0000	0.975	-30.7	0.080	55.1	0.080	54.9	0.969	-34.6
4500.0000	0.970	-34.4	0.088	50.6	0.087	50.1	0.968	-39.2
5000.0000	0.968	-37.5	0.095	46.0	0.095	46.5	0.967	-43.4
5500.0000	0.965	-40.3	0.103	42.9	0.102	42.5	0.965	-47.5
6000.0000	0.966	-43.4	0.111	40.2	0.111	40.2	0.957	-50.8
6500.0000	0.963	-45.9	0.123	37.4	0.122	37.0	0.961	-54.9
7000.0000	0.959	-48.8	0.136	33.0	0.137	32.9	0.955	-59.3
7500.0000	0.947	-52.6	0.149	27.8	0.148	28.0	0.950	-63.5
8000.0000	0.944	-57.6	0.164	23.0	0.162	23.0	0.939	-68.5
8500.0000	0.939	-63.2	0.180	17.7	0.178	17.9	0.930	-74.1
9000.0000	0.928	-69.2	0.196	12.0	0.196	12.0	0.920	-80.4
9500.0000	0.922	-75.5	0.212	5.5	0.211	5.2	0.915	-87.9
10000.0000	0.913	-81.2	0.224	-1.0	0.224	-1.2	0.903	-95.8
10500.0000	0.912	-86.2	0.240	-7.0	0.239	-7.3	0.899	-104.5
11000.0000	0.913	-91.2	0.255	-13.1	0.257	-13.3	0.906	-111.8
11500.0000	0.909	-96.6	0.271	-19.6	0.273	-20.1	0.906	-119.1
12000.0000	0.904	-102.7	0.289	-27.3	0.288	-27.0	0.913	-126.6
12500.0000	0.905	-109.8	0.307	-34.7	0.305	-34.6	0.900	-134.7
13000.0000	0.897	-118.1	0.324	-43.7	0.324	-43.6	0.887	-143.4
13500.0000	0.884	-127.9	0.339	-53.8	0.338	-53.7	0.879	-153.5
14000.0000	0.869	-139.1	0.346	-64.3	0.343	-64.5	0.874	-164.8
14500.0000	0.868	-150.3	0.345	-76.4	0.345	-76.3	0.875	-177.8
15000.0000	0.866	-161.6	0.333	-88.1	0.334	-88.3	0.877	169.0
15500.0000	0.867	-172.6	0.311	-99.3	0.313	-98.7	0.882	156.9
16000.0000	0.872	177.4	0.294	-109.3	0.289	-109.7	0.897	146.1
16500.0000	0.885	166.6	0.269	-119.0	0.268	-119.1	0.905	136.8
17000.0000	0.870	153.6	0.251	-129.3	0.246	-129.4	0.926	128.7
17500.0000	0.871	139.7	0.226	-140.8	0.227	-140.2	0.927	122.1
18000.0000	0.855	124.6	0.198	-151.5	0.198	-152.4	0.923	115.3

アンプ・パラメータ

$V_{DS} = 0\text{ V}$, $V_{GS} = -2.5\text{ V}$

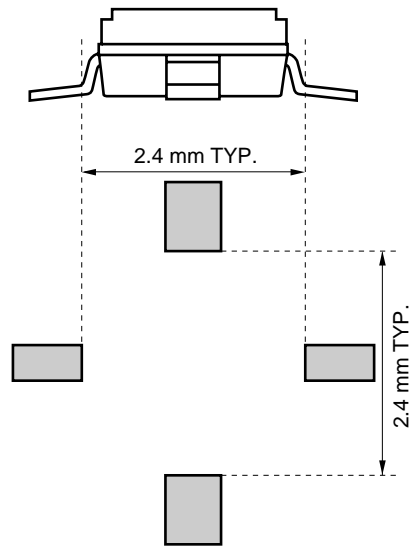
FREQUENCY	GUmax	GAmax	S ₂₁ ²	S ₁₂ ²	K	Delay	Mason's U	G1	G2
MHz	dB	dB	dB	dB		ns	dB	dB	dB
2000.0000	6.59	-1.81	-27.69	-27.72	1.09	0.037	-41.579	18.66	15.62
2500.0000	4.66	-2.29	-25.78	-25.76	1.14	0.026	-37.612	15.91	14.53
3000.0000	4.16	-2.37	-24.10	-24.15	1.16	0.028	-32.931	14.46	13.79
3500.0000	3.77	-2.45	-22.90	-22.89	1.16	0.027	-30.070	13.70	12.97
4000.0000	3.27	-2.57	-21.96	-21.97	1.18	0.029	-46.684	13.12	12.12
4500.0000	3.06	-2.59	-21.12	-21.17	1.19	0.025	-36.484	12.23	11.95
5000.0000	3.35	-2.46	-20.43	-20.42	1.16	0.026	-36.357	11.96	11.82
5500.0000	3.47	-2.35	-19.76	-19.86	1.16	0.017	-32.225	11.57	11.66
6000.0000	3.33	-2.41	-19.10	-19.12	1.16	0.015	-46.847	11.70	10.73
6500.0000	4.33	-2.04	-18.22	-18.27	1.12	0.015	-34.379	11.37	11.18
7000.0000	4.16	-2.07	-17.36	-17.24	1.11	0.025	-30.925	10.93	10.58
7500.0000	3.50	-2.14	-16.54	-16.59	1.13	0.029	-37.284	9.90	10.14
8000.0000	3.26	-2.14	-15.68	-15.80	1.13	0.026	-31.894	9.67	9.28
8500.0000	3.09	-2.15	-14.91	-15.00	1.13	0.030	-33.177	9.30	8.70
9000.0000	2.57	-2.31	-14.16	-14.16	1.14	0.032	-60.851	8.60	8.13
9500.0000	2.64	-2.21	-13.47	-13.52	1.13	0.036	-37.108	8.25	7.87
10000.0000	2.13	-2.37	-13.01	-13.00	1.15	0.036	-47.342	7.79	7.36
10500.0000	2.50	-2.17	-12.40	-12.44	1.13	0.033	-36.990	7.72	7.18
11000.0000	3.39	-1.82	-11.86	-11.80	1.09	0.034	-33.577	7.81	7.45
11500.0000	3.74	-1.63	-11.33	-11.29	1.07	0.036	-31.606	7.62	7.45
12000.0000	4.38	-1.32	-10.79	-10.80	1.05	0.043	-33.886	7.37	7.79
12500.0000	4.37	-1.23	-10.26	-10.32	1.04	0.041	-33.321	7.42	7.22
13000.0000	4.00	-1.27	-9.79	-9.78	1.04	0.050	-40.261	7.08	6.71
13500.0000	3.67	-1.30	-9.38	-9.42	1.05	0.056	-36.338	6.61	6.44
14000.0000	3.15	-1.46	-9.22	-9.30	1.06	0.059	-31.349	6.12	6.25
14500.0000	3.16	-1.48	-9.24	-9.24	1.06	0.067	-48.824	6.09	6.31
15000.0000	2.83	-1.66	-9.54	-9.52	1.07	0.065	-38.005	6.02	6.35
15500.0000	2.44	-1.92	-10.14	-10.09	1.10	0.062	-31.130	6.05	6.53
16000.0000	2.65	-1.85	-10.64	-10.80	1.10	0.055	-27.440	6.21	7.08
16500.0000	2.64	-2.01	-11.41	-11.43	1.11	0.054	-47.034	6.65	7.40
17000.0000	2.61	-1.99	-12.01	-12.17	1.12	0.057	-28.001	6.14	8.48
17500.0000	1.77	-2.46	-12.90	-12.88	1.16	0.064	-33.848	6.18	8.49
18000.0000	-0.05	-3.35	-14.05	-14.06	1.31	0.059	-33.797	5.71	8.29

ノイズ・パラメータ

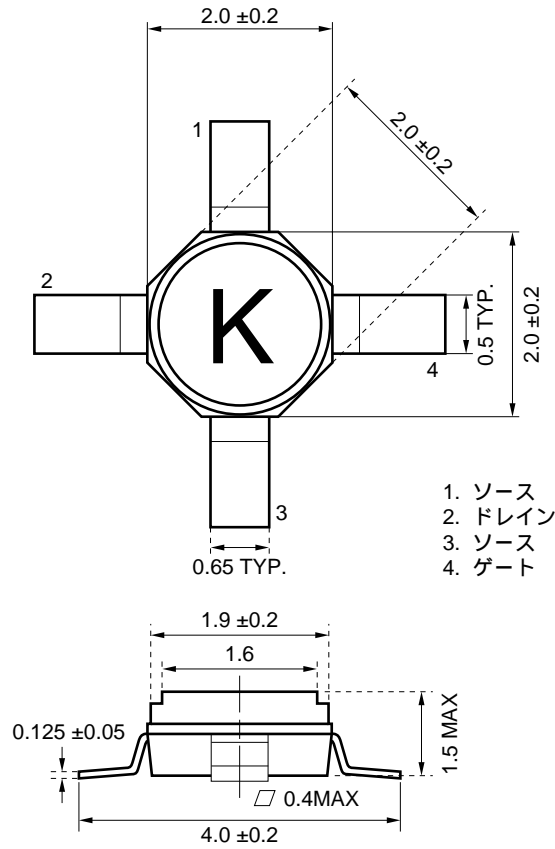
$V_{DS} = 2\text{ V}$, $I_D = 10\text{ mA}$

Freq. (GHz)	NF _{min.} (dB)	G _a (dB)	Γ _{opt}		Rn/50
			MAG.	ANG.	
2.0	0.25	21.2	0.94	12	0.38
4.0	0.26	19.5	0.80	26	0.33
6.0	0.28	18.2	0.66	44	0.26
8.0	0.30	16.2	0.50	68	0.18
10.0	0.32	14.7	0.38	97	0.11
12.0	0.34	13.5	0.29	133	0.09
14.0	0.42	12.9	0.27	177	0.08
16.0	0.56	12.3	0.33	- 129	0.11
18.0	0.72	11.9	0.39	- 82	0.23

標準マウント・パッド (例)



外形図 (単位 : mm)



使用上の注意事項

- (1) このデバイスはショットキー・バリア・ゲート構造の HJ-FET のため、静電気や強電界に対しては十分に注意が必要です。
実装の際には、静電気対策や人体アースを行ってください。
- (2) ゲート、ドレイン独立二電源にて動作させる場合は、下記手順にて実施願います。
 - ・ソース端子は二本とも接地
 - ・ $V_{GS} = -2V$ 程度に設定
 - ・ V_{DS} を所定の電源まで増加 (V_{DS} は推奨動作範囲内とする)
 - ・所定の I_d になるように V_{GS} を調整
- (3) バイアス付加回路は、電圧電流とも固定にできるものを推奨いたします。
- (4) 入出力整合回路の調整は、バイアス OFF の状態で行ってください。

半田付け推奨条件

本製品の半田付け実装は、下表の推奨条件で実施願います。
なお、推奨条件以外の半田付け方式および半田付け条件については、販売員にご相談ください。

半田付け方式	半田付け条件	推奨条件記号
赤外線リフロ	パッケージ・ピーク温度：230 °C，時間：30 秒以内（210 °C 以上），回数：1 回 制限日数：なし ^注	IR30-00-1
端子部分加熱	端子部温度：230 °C 以下，時間：端子 1 本あたり 10 秒以内，制限日数：なし ^注	-

注 ドライパック開封後の保管日数で、保管条件は 25 °C，65 %RH 以下。

注意 半田付け方式の併用はお避けください（ただし、端子部分加熱方式は除く）。

半田付け推奨条件の詳細は、インフォメーション資料「半導体デバイス実装マニュアル」（C10535J）をご参照ください。

〔メモ〕

ガリウムヒ素製品の取り扱い注意事項

本製品は、ガリウムヒ素（GaAs）を使用しています。ガリウムヒ素は法令により有害物に指定されておりますので、取り扱いには十分ご注意ください。

特に廃棄する場合には、関連法令等に従ってください。

- 本資料の内容は予告なく変更することがありますので、最新のものであることをご確認の上ご使用ください。
- 文書による当社の承諾なしに本資料の転載複製を禁じます。
- 本資料に記載された製品の使用もしくは本資料に記載の情報の使用に際して、当社は当社もしくは第三者の知的財産権その他の権利に対する保証または実施権の許諾を行うものではありません。上記使用に起因する第三者所有の権利にかかわる問題が発生した場合、当社はその責を負うものではありませんのでご了承ください。
- 本資料に記載された回路、ソフトウェア、及びこれらに付随する情報は、半導体製品の動作例、応用例を説明するためのものです。従って、これら回路・ソフトウェア・情報をお客様の機器に使用される場合には、お客様の責任において機器設計をしてください。これらの使用に起因するお客様もしくは第三者の損害に対して、当社は一切その責を負いません。
- 当社は品質、信頼性の向上に努めていますが、半導体製品はある確率で故障が発生します。当社半導体製品の故障により結果として、人身事故、火災事故、社会的な損害等を生じさせない冗長設計、延焼対策設計、誤動作防止設計等安全設計に十分ご注意願います。
- 当社は、当社製品の品質水準を「標準水準」、「特別水準」およびお客様に品質保証プログラムを指定して頂く「特定水準」に分類しております。また、各品質水準は以下に示す用途に製品が使われることを意図しておりますので、当社製品の品質水準をご確認の上ご使用願います。

標準水準：コンピュータ、OA機器、通信機器、計測機器、AV機器、家電、工作機械、パーソナル機器、産業用ロボット

特別水準：輸送機器（自動車、列車、船舶等）、交通用信号機器、防災／防犯装置、各種安全装置、生命維持を直接の目的としない医療機器

特定水準：航空機器、航空宇宙機器、海底中継機器、原子力制御システム、生命維持のための医療機器、生命維持のための装置またはシステム等

当社製品のデータ・シート／データ・ブック等の資料で、特に品質水準の表示がない場合は標準水準製品であることを表します。当社製品を上記の「標準水準」の用途以外でご使用をお考えのお客様は、必ず事前に当社販売窓口までご相談頂きますようお願い致します。

M7 98.8

お問い合わせ先

【技術的なお問い合わせ先】

NEC半導体テクニカルホットライン
(電話：午前 9:00～12:00、午後 1:00～5:00)

電話 : 044-435-9494
FAX : 044-435-9608
E-mail : s-info@saed.tmg.nec.co.jp

【営業関係お問い合わせ先】

第一販売事業部

東京 (03)3798-6106, 6107, 6108
名古屋 (052)222-2375
大阪 (06)6945-3178, 3200, 3208, 3212
仙台 (022)267-8740
郡山 (024)923-5591
千葉 (043)238-8116

第二販売事業部

東京 (03)3798-6110, 6111, 6112
立川 (042)526-5981, 6167
松本 (0263)35-1662
静岡 (054)254-4794
金沢 (076)232-7303
松山 (089)945-4149

第三販売事業部

東京 (03)3798-6151, 6155, 6586, 1622, 1623, 6156
水戸 (029)226-1702
広島 (082)242-5504
高崎 (027)326-1303
鳥取 (0857)27-5313
太田 (0276)46-4014
名古屋 (052)222-2170, 2190
福岡 (092)261-2806

【資料の請求先】

上記営業関係お問い合わせ先またはNEC特約店へお申しつけください。

【インターネット電子デバイス・ニュース】

NECエレクトロニクスデバイスの情報がインターネットでご覧になれます。

URL(アドレス) <http://www.ic.nec.co.jp/>